



消化器内科：専門医教育プログラム

内視鏡検査数が11年で4倍（15,186件）に成長！

- ✓ 患者様の命に関わる疾患など、夜間の内視鏡治療を含め24時間365日対応
- ✓ 健診センターを併設しており、県内トップクラスの内視鏡検査数を有し、早期発見早期治療に注力
- ✓ 消化器関連の代表的な手技は経験可能。早いうちから治療内視鏡は（ESD、ERCP等）やエコーガイド下穿刺（PTGBD等）も可能
- ✓ 胆膵領域（膵臓、脾臓の腫瘍）において愛知県トップレベルの症例実績
- ✓ 消化器内科・消化器外科の垣根が低く相談しやすい。
- ✓ 積極的な学会発表を支援！！指導医から論文作成指導！！

内視鏡検査（上部）**12,692**件 / 内視鏡検査（下部）**2,494**件：
（尾張西部**1**位）

内視鏡検査数は、尾張西部でトップを誇り、健診センターも備え、各種癌の早期発見・早期治療に注力しています。検査数は11年で4倍に増え、治療件数、医師の数も年々増えています。



検査・治療実績

内視鏡的逆行性胆管膵管造影(ERCP)	398件	内視鏡的粘膜下層剥離術(ESD/胃)	76件
超音波内視鏡検査(ラジアル式)	329件	内視鏡的粘膜下層剥離術(ESD/食道)	11件
超音波内視鏡下穿刺吸引法(EUS-FNA)	61件	内視鏡的粘膜下層剥離術(ESD/大腸)	36件
内視鏡的粘膜剥離術(EMR)	663件	小腸カプセル	39件



症例数

胃がん	228件	愛知県 7 位	肝臓がん	81件	愛知県 19 位
食道がん	71件	愛知県 12 位	膵臓がん	133件	愛知県 15 位

※DPC対象病院・準備病院・出来高算定病院の統計（2021年4月～2022年3月退院患者）

後期研修医1年目から経験できる症例数

- ▶ 検査以外の治療内視鏡（PEG等）など、ほぼ全ての手技が経験できる教育環境




後期研修医モデルケース



上部内視鏡検査

400件
/12カ月



大腸内視鏡検査

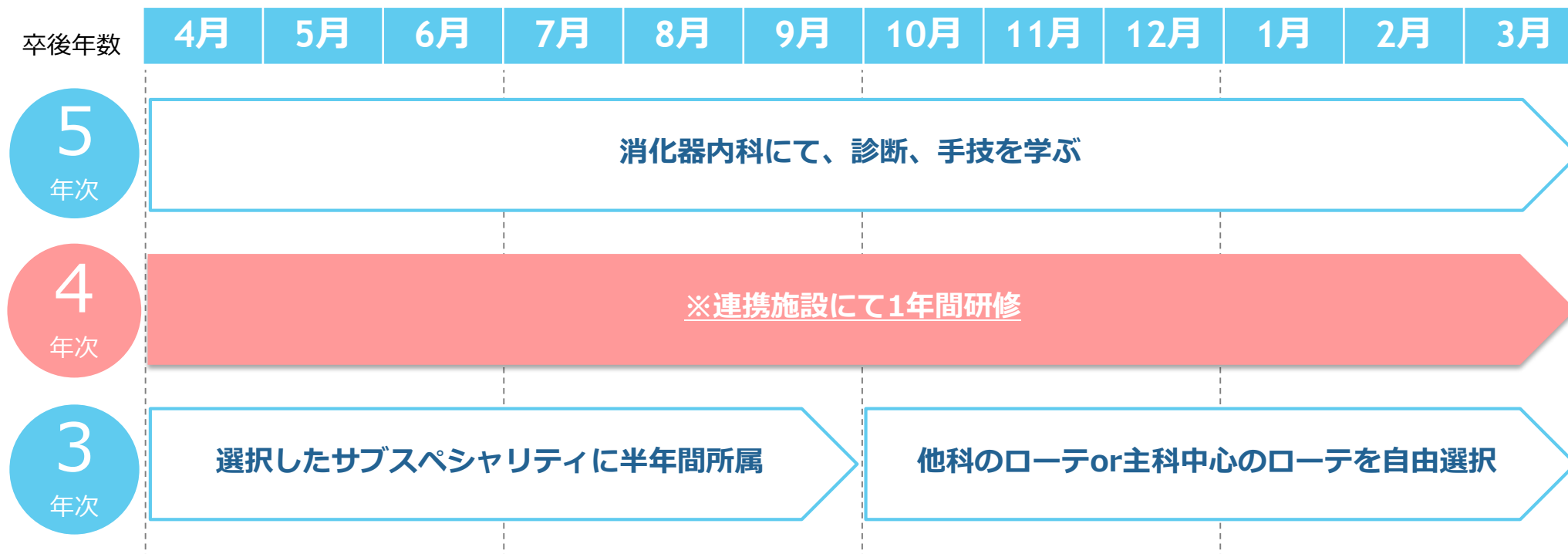
50件
/ 12カ月



PEG
(経皮内視鏡的胃瘻造設術)

約 **5** 件
/ 12カ月

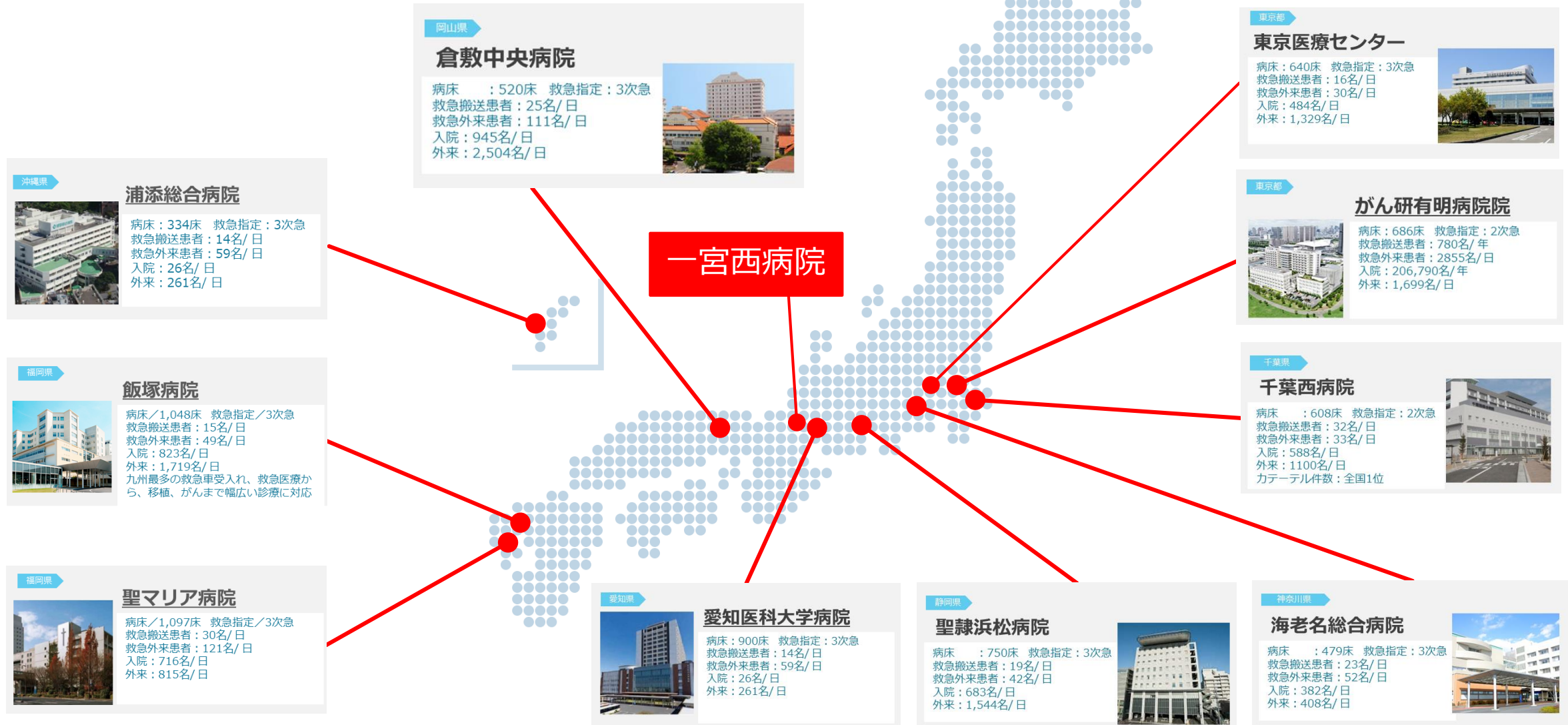
希望するサブスペシャリティ領域を選択して集中的に学べる 内科研修（基幹）プログラム



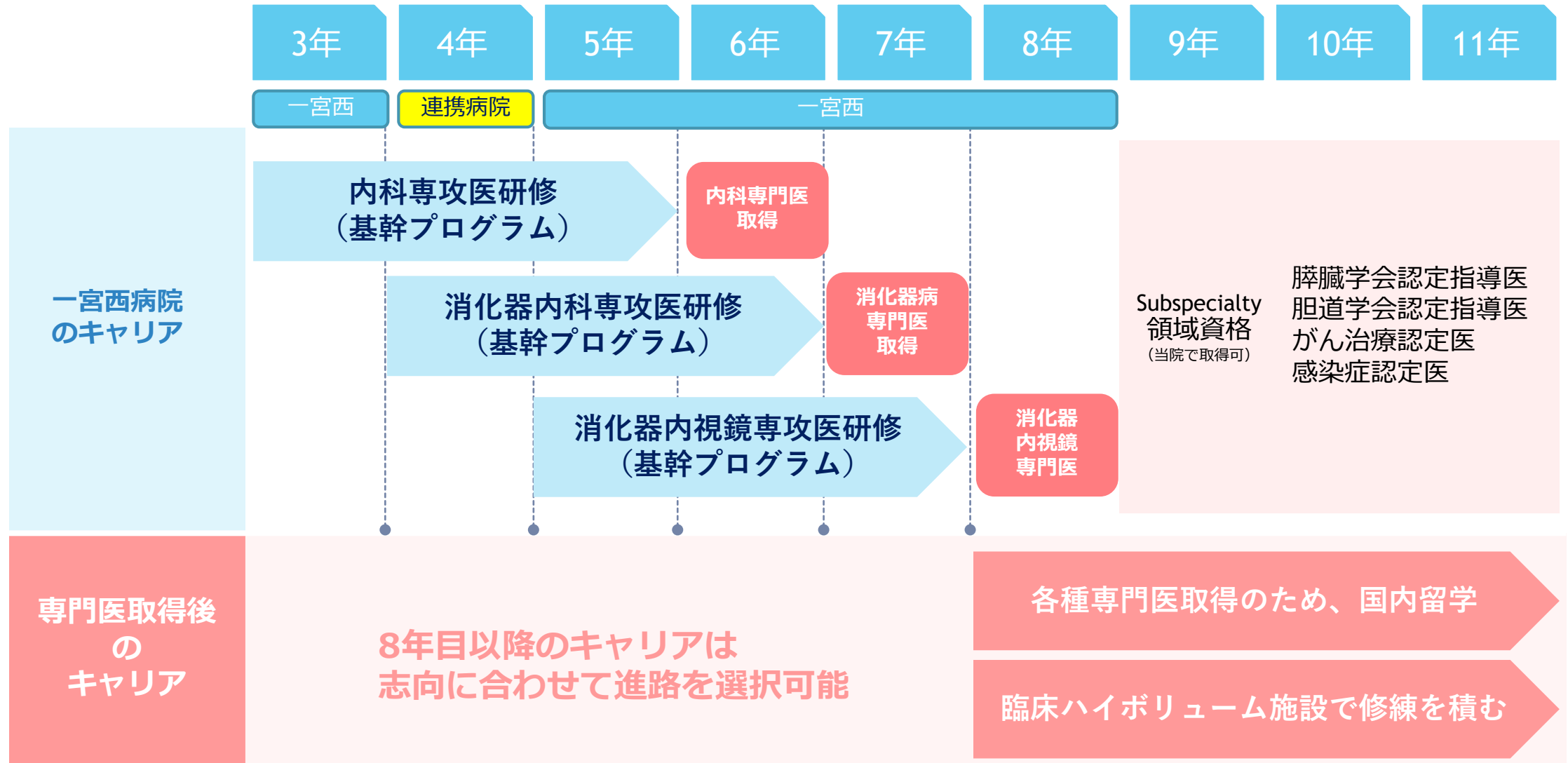
- ▶ 卒後3年目は、半年間希望するサブスペシャリティ領域を集中的に学習します
半年後、他科をローテーションするか、主科の研修をしつつ、担当医として内科症例を集めることができます
- ▶ 卒後4年目は、連携研修施設に1年間研修を行います
- ▶ 卒後5年目は、基幹施設で研修を行い、志望する分野にて研修を行います。

日本全国ににある連携病院

▶ 医局に縛られず全国の有名病院との連携により、様々な専門医資格を取得可能です



消化器内科医としてのキャリアパス



消化器内科医としての到達目標

- ▶ 半年ごとの面談にて到達度を評価面談にてチェック（4年目外病院の研修時も実施）
- ▶ 常に上級医がペアとなり指導するため、手技も安全に学ぶことができる

卒後年数		一般目標	消化管	肝胆膵
3年	前期	臨床能力：初診外来業務にて、担当患者を持ち、コミュニケーションをとって診断できる	手技：上部消化管内視鏡検査を独力遂行できる	手技：腹部超音波検査を独力遂行できる
	後期	臨床能力：病態を把握し、治療方針を決定することができる アカデミック：病歴の要約が終了している状態 学会発表を1件以上終了している状態	手技：内視鏡的治療手技（止血術、EMR/E _{SD} 、胃瘻増設等）の助手として、手順を理解する	手技：ERCP、肝生検、PTCD、PTGBD等の助手として手順を理解する
4年	外部病院研修：半期ごとに手技／臨床能力／病歴の要約状況などを面談し評価			
5年	前期	臨床能力：日常臨床で遭遇する疾患に対して主体的に検査・治療を計画し実行できる	手技：大腸内視鏡検査を独力遂行できる。 ：内視鏡的治療手技（止血術、EMR）を指導医の監督のもと施行する。 ：胃瘻増設を独力遂行できる	手技：ERCP、超音波ガイド下穿刺手技（肝生検、PTCD、PTGBD棟）を指導医の監督のもと施行する
	後期	臨床能力：消化器内科医として、症例を理解し、検査手技の研鑽を積み独力で業務遂行できる アカデミック：学会発表もしくは論文発表が3件以上終了している状態	手技：内視鏡的治療手技（止血術、EMR）を独力遂行できる症例を増やす ：ESDを指導医の監督のもと、低難易度の症例であれば独力遂行できる	手技：ERCP、超音波ガイドした穿刺手技（管政権、PTCD、PTGBDなど）を指導医の監督の下、独力遂行できる症例を増やす

消化器内科の組織図



副院長／内科統括部長・消化器内科統括部長・内分泌・糖尿病内科統括部長・消化器内視鏡センター長 兼任
 森 昭裕
 2007年『日本消化器内視鏡学会』学会賞受賞。2010年『世界消化器内視鏡学会』研究賞受賞。海外医療雑誌での論文掲載、中国からの研修医師の受入（海外との医療交流）など、世界で活躍する内視鏡のスペシャリスト。



東 玲治
 部長/消化器内視鏡センター長
 卒年 : H12
 出身大学 : 名古屋市立大学
 得意分野 : 下部消化管内視鏡
 ESD(内視鏡的粘膜下層剥離術)
 炎症性腸疾患

堀 圭介
 副部長
 卒年 : H13
 出身大学 : 広島大学
 得意分野 : ESD
 上部消化管内視鏡

熊原 加奈
 医長
 卒年 : H22
 出身大学 : 京都大学
 得意分野 : ESD

消化管グループ

矢田 雅佳
 肝臓内科部長
 卒年 : H11
 出身大学 : 九州大学
 得意分野 : 肝臓全般

神田 武生
 卒年 : H24
 出身大学 : 自治医科大学

肝臓グループ

與儀 竜治
 副部長
 卒年 : H15
 出身大学 : 琉球大学
 得意分野 : ERCP手技関連

林 晋太郎
 副部長
 卒年 : H17
 出身大学 : 東北大学
 得意分野 : ERCP手技関連
 感染症

胆膵グループ

大橋 憲嗣
 第二部長
 卒年 : H8
 出身大学 : 岐阜大学
 得意分野 : ESD
 ERCP手技関連
 血管造影

消化器内科全般

スタッフ



百々 弘樹
 卒年 : H27
 出身大学 : 福井大学



森山 智仁
 卒年 : H28
 出身大学 : 愛知医科大学



伊藤 友一郎
 卒年 : H30
 出身大学 : 大阪医科大学



豊田 健介
 卒年 : R3
 出身大学 : 名古屋市立大学



尾崎 俊彦
 卒年 : R4
 出身大学 : 三重大学



木村 龍平
 卒年 : R4
 出身大学 : 東北医科薬科大学

消化器内科の指導体制

- ▶ 当科では、分野ごとのスペシャリストの指導医が、マンツーマンで指導につきます。

指導分野：上部消化管



堀 圭介
副部長

卒年 : H13
出身大学 : 広島大学
得意分野 : ESD
上部消化管内視鏡

指導分野：下部消化管



東 玲治
部長/消化器内視鏡センター長

卒年 : H12
出身大学 : 名古屋市立大学
得意分野 : 下部消化管内視鏡
ESD(内視鏡的粘膜下層剥離術)
炎症性腸疾患


指導分野：肝臓領域



矢田 雅佳
肝臓内科部長

卒年 : H11
出身大学 : 九州大学
得意分野 : 肝臓全般

指導分野：胆膵領域



與儀 竜治
副部長

卒年 : H15
出身大学 : 琉球大学
得意分野 : ERCP手技関連


【カンファレンスの実施】

カンファレンスを通じて、上級医や消化器外科医と連絡を緊密にし、エビデンスに基づいた安全な治療を実践する

1. 消化器内科カンファレンス（月曜日夕方）
担当患者の治療方針の検討、インシデント例の検討と情報の共有
2. 内視鏡カンファレンス（火曜日夕方）
内視鏡検査並びに病理組織の振り返りと今後の内視鏡診療の方針を検討
3. 内科外科合同カンファレンス（水曜日朝）
消化器内科、消化器外科合同で手術適応を含めた治療方針を検討



マンツア 今日のご案内



第65回 日本消化器内視鏡学会 東海支部例会

会 期

2022年12月3日(土)

会 長

丸山 保彦

(藤枝市立総合病院 消化器内科)

会 場

10F 総合受付・企業展示、
第1会場

9F 第2会場、第3会場

学会発表

▶当科では、学会発表を推奨しており、指導医がマンツーマンで論文作成指導を行っています

【昨年度実績】

第65回東海支部例会 若手研究者優秀演題奨励賞

若手研究者奨励賞 6名

上部 伊藤 友一郎(一宮西病院 消化器内科)

他5名

※選出枠※

全45題から6名

上部消化管 17題から2本

下部消化管 14題から2本

肝胆膵 14題から2本

消化器内科医として、 一人前になるための環境がそろっている

- 後期研修は消化器内科医としての基礎を培っていくうえで最も大切な時期です。『24時間365日いつでもどんな病気も断らない』理念のもと、多種多様な消化器疾患を経験し、各分野の専門医の指導を受けることで、消化器内科医としての強固な土台を築くことができます。
- 消化器内科は治療や検査の手技が多く、特に大都市近郊に位置する当院では近年症例数も年々増加しております。当科では上級医と初期研修医、後期研修医との風通しもよく早い段階から手技の取得が可能です。ただ、大切なことは手技ができることだけではなく、適切な患者に適切な方法で適切な治療を安全に行えるようになることです。そのためには、病態生理の把握とEBMが重要で、日常診療、カンファレンスや抄読会、学会発表、論文作成等を通じて、自然に臨床能力が伸びる環境作りをしています。



専攻医の1日

回診

- 朝は回診や、夜間の入院報告などの情報共有



9 : 00

ランチ

- ランチは食堂、コンビニ、ドトールなどが利用可能



12 : 00

カンファレンス

- 病棟回診
- カンファレンス



13 : 00



19 : 00

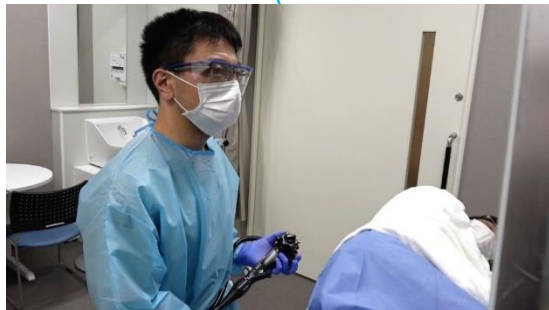
8 : 00

17 : 30

帰宅

内視鏡検査

- 上部内視鏡検査
- 救急外来での急患対応
- 外来診療



内視鏡

- 大腸内視鏡検査、治療内視鏡
- 救急外来での急患対応



消化器内科1週間スケジュール

		月	火	水	木	金
早朝	8:00~ 8:30	内科 カンファレンス		内科外科合同 カンファレンス		
午前	8:30~ 12:00	病棟 内視鏡検査	外来	病棟 (副院長回診) 内視鏡検査	救急当番	外来
午後	12:00~ 17:00	病棟 内視鏡検査	病棟 内視鏡検査	病棟 内視鏡検査	救急当番	病棟 内視鏡検査
夕刻	17:30~	消化器内科 カンファレンス 抄読会	内視鏡 カンファレンス			
夜間			オンコール			

消化器内科で取得できる専門医資格一覧

資格名	何年で / 推奨資格
内科専門医	最短6年目に取得可能。
消化器病専門医	最短7年目に所得可能
消化器内視鏡専門医	最短8年目で取得
膵臓学会認定指導医	
胆道学会認定指導医	
がん治療認定医	講習会を受けて試験を受ける
感染症認定医	
消化管専門医	

一宮市で住む、育てる、遊ぶ

研修環境面、生活環境面のどちらもが整い、色んな症例を経験し、有意義な研修を行いたいけど、自分の時間や家族の時間も大切にしたいと考える人には、ピッタリの環境です



名古屋まで10分

一宮駅から1本で名古屋へ到着



セントレア空港直通

学会にも参加しやすい



BBQ場日本一（岐阜県）

隣町の岐阜県ではBBQのメッカ
BBQ場が数多くあります



医学部進学有名高校も多数

学カレベルの高い地域



住みやすい街8位

138タワーでは毎年季節の花畑があり、公園も充実



パワースポットも充実

七夕祭りやチンドン祭りなどのイベントも多く、真清田神社ではお祭も多数



モーニング発祥の地

市内に700店以上の数のお店あり！
コーヒーにカレーがついてくる



買い物が充実

コンビニ…138店舗
スーパーマーケット…36店舗
ホームセンター…8店舗
ドラッグストア…51店舗
大型ショッピングモール…5店舗