









皮膚皮下腫瘍摘出術(全身麻酔)を受けられる方へ

この計画書は診療の概要を記したものであり、状況に応じて変更することがあります。何かご不明な点があったら、担当医又は看護師にお尋ねください。

経過	入院日	手術当日		退院日(3~4日)
		手術前	手術後	
検査 治療 処置		<ul style="list-style-type: none"> 手術着に着替えます 弾性ストッキングを履きます 手術前に点滴をします 	<ul style="list-style-type: none"> 手術後酸素吸入がある場合があります 心電図の機械をつけます 点滴終了後針を抜きます 	<ul style="list-style-type: none"> 創部処置について説明があります
内服薬 注射	<ul style="list-style-type: none"> 内服中の薬を教えてください 		<ul style="list-style-type: none"> 持参薬の再開時期について説明します 夕食後から抗生剤の内服があります 痛みがある時は痛み止めをお渡しします 	
活動 安静度	<ul style="list-style-type: none"> 制限はありません 	<ul style="list-style-type: none"> 病棟内でお過ごしください 	<ul style="list-style-type: none"> 指示があるまではベッド上安静になります 	
食事	<ul style="list-style-type: none"> 夕食から食事が出ます 	<ul style="list-style-type: none"> 0時から絶食、7時から絶飲です 7時までにアルジネードウォーターを1本飲みます 	<ul style="list-style-type: none"> 食事、飲水は指示があるまで摂取できません 	<ul style="list-style-type: none"> 常食または治療食 
清潔		<ul style="list-style-type: none"> 手術前にシャワー又は入浴をします 		
指導 説明 書類	<ul style="list-style-type: none"> 手術、麻酔の同意書を看護師へ提出して下さい CSセットの書類を確認します ネームバンドを装着します 入院オリエンテーションをします 手術までの流れや処置について説明します 弾性ストッキングのサイズを測ります 	<ul style="list-style-type: none"> 貴重品はご家族様に預けて下さい 		<ul style="list-style-type: none"> 次回予約表をお渡しします 入浴、シャワー可能です(創部も濡らして大丈夫です) 

※入院時には、こちらのパンフレットをお持ちください。病状により退院日は前後します。