





経皮的カテーテル心筋焼灼術を受けられる方へ

この計画書は診療の概要を記したものであり、状況に応じて変更することがあります。何かご不明な点があったら、担当医又は看護師にお尋ねください。

経過	入院(手術当日)	手術当日		手術1日後 (退院)
		手術前	手術後	
検査 治療 処置	<ul style="list-style-type: none"> ・医師の指示により検査を行います。(採血、心電図、レントゲン等) ・1. 弾性ストッキングの装着・2. フットポンプ装着・3. 抗凝固薬の内服・4. 医師指示で不要 1~4のいずれかを行います。 	<ul style="list-style-type: none"> ・検査着に着替え、車椅子で血管撮影室に移動します。(状態によってはストレッチャーで行きます。) 	<ul style="list-style-type: none"> ・ストレッチャーで病室に移動します。 	<ul style="list-style-type: none"> ・必要に応じて検査を行います。
内服薬 注射	<ul style="list-style-type: none"> ・必要な薬のみ内服します。(中止、変更の指示がある場合はお薬をお預かりします。) ・貼り薬は腹に貼って頂きます。 	<ul style="list-style-type: none"> ・持続点滴を入れます。 	<ul style="list-style-type: none"> ・持続点滴が入っています。 ・治療後から開始される内服があります。 	
活動 安静度	<ul style="list-style-type: none"> ・特に制限はありません。(医師の指示で制限がある場合があります。制限がある時は説明します。) 			
食事	<ul style="list-style-type: none"> ・医師の指示で常食、もしくは減塩食、糖尿病食となります。 ・治療当日は昼食はありません。 		<ul style="list-style-type: none"> ・治療後から水分を摂ることが出来ます。また麻酔から覚めてから食事を摂ることが出来ます。 ・治療後はメニューが変更になることがあります。 	<ul style="list-style-type: none"> ・治療前の食事にもどります。
清潔	<ul style="list-style-type: none"> ・カテーテル挿入部の除毛後、シャワー又は入浴できますが、医師の指示によっては制限があります。 			<ul style="list-style-type: none"> ・シャワー浴が出来ます。 ・入浴は退院日の翌日から可能になります。 
排泄	<ul style="list-style-type: none"> ・特に制限はありません。 	<ul style="list-style-type: none"> ・足のつけ根から治療する為、尿の管を入れます。(管を入れるまではトイレ歩行ができません。) ・男女ともにオムツを着用します。 	<ul style="list-style-type: none"> ・治療後はベッド上安静の為、尿の管は入ったままです。歩行可能となったら尿の管は抜きます。 ・歩行可能となるまで排便はベッドで行っていただきます。 	
指導 説明 書類	<ul style="list-style-type: none"> ・治療同意書を提出していただきます。 ・病棟オリエンテーション、治療のオリエンテーションを行います。 ・病気の経過や日常生活について伺います。 	<ul style="list-style-type: none"> ・栄養指導を行います。状況によっては退院当日に行います。 ・ご家族の方は治療の間病棟でお待ちいただきます。 	<ul style="list-style-type: none"> ・治療後は止血の為、足を圧迫固定します。 ・2時間絶対安静、状況に応じて検温を行います。2~3時間後に歩行可能となり、翌日までは安静に過ごしてもらいます。 ・固定中に出血など異常がみられた場合は時間が延長します。その場合は説明します。 	<ul style="list-style-type: none"> ・退院後の注意点などを看護師から説明します。
その他	<ul style="list-style-type: none"> ・ネームバンドを装着させていただきます。 ・足のつけ根の毛を剃ります。 ・足の甲の動脈の触れる位置に印をつけます。 ・心電図モニターを装着します。 		<ul style="list-style-type: none"> ・心電図モニターを装着します。 	

※入院時には、こちらのパンフレットをお持ちください。病状により退院日は前後します。